

# NUTZEN SIE DIE VOLATILITÄT




# DR. RAIMUND SCHRIEK



- Trader-**Coaching**
- **Seminare**, **Ausbildungskonzepte**
- Trainer beim UBS Trading Masters seit 2014 und beim Traders Cup seit 2025
- Keynote Speaker
- **Buchautor** „Besser mit Behavioral Finance“ UND „Du bist Trader!“, UND „Geld verdienen mit Markteffekten“, E-Book (D, E, FR, NL)
- Experte für systemische und rhythmische Numerologie
- Mitglied der Akademie für neurowissenschaftliches Bildungsmanagement

[kontakt@raimundschriek.com](mailto:kontakt@raimundschriek.com)  
[www.raimundschriek.com](http://www.raimundschriek.com)



# URHEBERRECHT / LEISTUNGSSCHUTZRECHT

Dieses Werk einschließlich aller seiner Teile ist urheberrechtlich geschützt. Jede Verwertung außerhalb der engen Grenzen des Urheberrechtsgesetzes ist ohne Zustimmung des Autors unzulässig und strafbar. Das gilt insbesondere für Vervielfältigungen, Übersetzungen, Mikroverfilmungen und die Einspeicherung und Verarbeitung in elektronischen Systemen.








**CRASHKURS KRISE –  
WAS WIR AUS 400 JAHREN  
BÖRSENCRASHS LERNEN  
KÖNNEN**



# WAS SIE ERLEBEN WERDEN

- 01** Was sind Krisen?
- 02** Was tun bei Krisen?
- 03** Beispiele für Krisen
- 04** Auslöser für Krisen





# KRISE IST EINE CHANCE

- schwierige Lage, Situation, Zeit [die den Höhe- und Wendepunkt einer gefährlichen Entwicklung darstellt]; Schwierigkeit, kritische Situation; **Zeit der Gefährdung, des Gefährdetseins** „eine finanzielle Krise steht bevor, droht“ ([www.duden.de](http://www.duden.de))

# WEN KRISEN BETREFFEN / WAS TUN BEI KRISEN?

- alle? oder doch niemanden?
- Anleger / langfristige Trader
  - Plan für -10 %, -20 % oder -40 %
  - Regeln für Nachkaufen
  - Rücksetzer kaufen: Einsatz von Hebelprodukten?
- kurzfristige Trader
  - short gehen?
  - Volatilität nutzen?
  - Pause machen?



# ICH HALTE MICH AN MEINE TRADING-STRATEGIE



# HABEN SIE EINE STRATEGIE, WENN EINE IHRER POSTIONEN ODER IHR GESAMTES KONTO



- 10 Prozent verliert?
- 20 Prozent verliert?
- 40 Prozent verliert?
- ich habe keine Strategie für diesen Fall



# HABEN SIE EINEN MAXIMALEN DRAWDOWN FÜR IHR KONTO FESTGELEGT?



# DIE TULPENMANIE – ALS EINE BLUME EUROPA IN DEN RAUSCH TRIEB



Märkte gedeihen nicht auf Hoffnung allein. Wenn Fantasie die Realität überholt, blüht der Hype – und verwelkt mit dem ersten Windstoß.



Prüfen Sie heute: Was hat Fundament – und was ist nur Glanz?









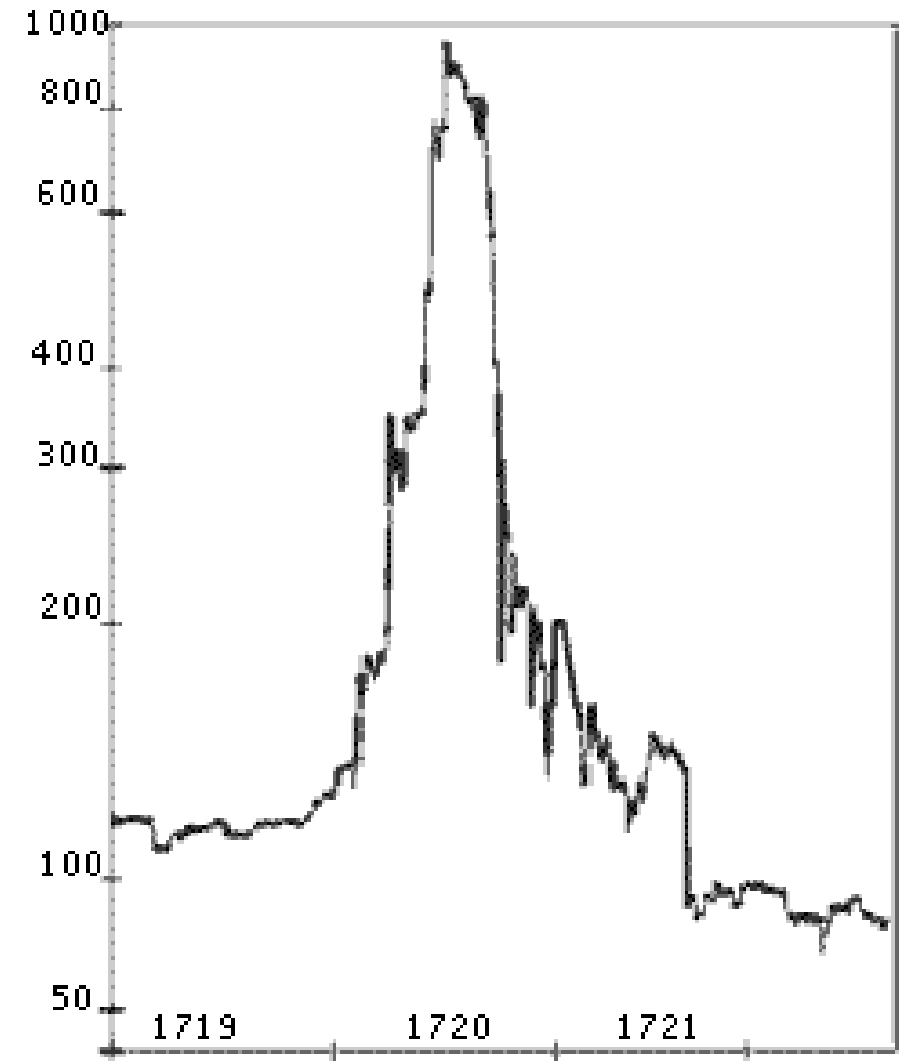
# DIE SÜDSEEBLASE 1720 – GOLDENE VERSPRECHEN, BITTERE WAHRHEIT



Wenn der Glaube größer ist als die Realität, kippt die Wahrheit – und Märkte verlieren den Boden unter den Füßen.



Fragen Sie sich heute:  
Investieren Sie in Substanz –  
oder in Geschichten, deren  
Glanz erst bei näherem  
Hinsehen verblasst?









# DER SCHWARZE DONNERSTAG 1929 – ALS DIE WELTWIRTSCHAFT INS WANKEN GERIET



Der Crash von 1929 machte deutlich: Es sind nicht Zahlen, die Märkte zum Einsturz bringen – es ist das **Vertrauen**, das zuerst fällt.



Denken Sie voraus: Hält Ihre Strategie auch dann, wenn die Musik aufhört – oder tanzen Sie noch im Takt der letzten Euphorie?





# DIE ÖLKRISE 1973 – ALS DAS SCHWARZE GOLD DIE MÄRKTE AUSBREMSTE



Die Ölkrise zeigte: Wohlstand ohne Diversifikation ist verletzlich. **Energiepreise** sind keine Randgröße – sie **sind systemrelevant**.



Investieren Sie noch in fossile Pfade – oder schon in das, was Zukunft trägt?

# DER SCHWARZE MONTAG 1987 – ALS ALGORITHMEN DAS RUDER ÜBERNAHMEN



Kein Zufall, sondern ein Lehrstück: Wenn **Maschinen** handeln, verstärken sie nicht nur Signale – sondern auch Ängste.



Verlassen Sie sich auf Technik – aber nicht blind. Systeme brauchen Kontrolle. Und Menschen mit klarem Kopf.

"All the News  
That's Fit to Print"

# The New York Times

Late Edition

New York Today, increasing clouds.  
High 52-57. Tonight, cloudy, breezy,  
showers likely. Low 32-37. Tomorrow,  
showers ending. High 58-63. Yesterday:  
High 48, low 45. Details on page B6.

VOL. CXXXVII ... No. 47,298

Copyright © 1987 The New York Times

NEW YORK, TUESDAY, OCTOBER 20, 1987

30 cents (except 15 cents from New York City,  
except for Long Island)

30 CENTS

## STOCKS PLUNGE 508 POINTS, A DROP OF 22.6%; 604 MILLION VOLUME NEARLY DOUBLES RECORD

### U.S. Ships Shell Iran Installation In Gulf Reprisal

### Offshore Target Tamed a Base for Gunboats

By STEVEN V. ROBERTS

Special to the New York Times

WASHINGTON, Oct. 19 — United States naval forces struck back in Iran today for attacks on American-registered vessels and other Persian Gulf shipping by shelling two connected offshore platforms that American officials said were a base for Iranian gunboats.

A few hours later, a naval commando detachment boarded a third platform five miles away and destroyed radar and communications equipment, Pentagon officials said.

No American casualties were reported in the attacks, which occurred 120 miles east of Bahrain at about 2 P.M. (T.A.M., Eastern daylight time).

#### A 20-Minute Warning

American officials said the attacking force took pains to avoid killing Iranians, giving the crew on the first two platforms a 20-minute warning before four destroyers, stationed about three

1982

1983

1984

1985

1986

1987

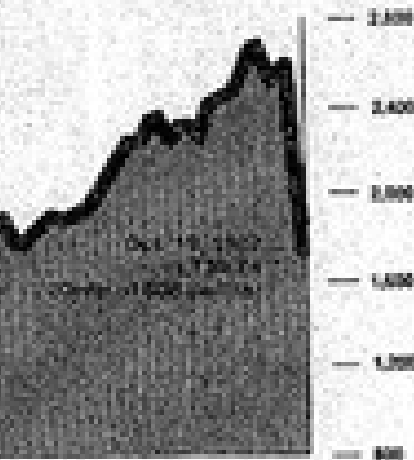
### A Huge Blow to the Five-Year Bull Market

#### Dow's Record Fall

Yesterday's close was down 22.6 percent from Friday's close.



The Dow Jones Industrial average, which has been marching up since August 1982, began a dramatic fall last week that continued through yesterday when it closed at 1,330.66. (Shows weekly close of the Dow.)



Source: Knight-Ridder Information

The New York Times, Oct. 20, 1987

### WORLDWIDE IMPACT

### Frenzied Trading Raises Fears of Recession — Tape 2 Hours Late

By LAWRENCE A. DE MARA

Stock market prices plunged in a tumultuous wave of selling yesterday, giving Wall Street its worst day in history and raising fears of a recession.

The Dow Jones Industrial average, considered a benchmark of the market's health, plummeted a record 508 points, to 1,330.66, based on preliminary calculations. That 22.6 percent decline was the worst since World War I and far greater than the 12.82 percent drop on Oct. 28, 1929, that along with the next day's 11.7 percent decline preceded the Great Depression.

Since hitting a record 2,723.43 on Aug. 25, the Dow has fallen almost 1,000 points, or 36 percent, putting the blue-chip indicator 127.5 points below the level at which it started the year. With Friday's plunge of 104.55 points, the Dow has fallen more than 25 percent in the last two sessions.

#### Unprecedented Trading

Yesterday's frenzied trading on the nation's stock exchanges lifted volume

## Does 1987 Equal 1929?

By ERIC GELMAN

As stock prices soared this year, a chorus of pessimists warned that 1987 was looking more like 1929, when a stock market crash helped to usher in the Great Depression. Yesterday, after a plunge reminiscent of the worst days of 1929, one pressing question was whether the similarities

Moore, director of the Center for International Business Cycle Research at Columbia University.

To be sure, there are some unsettling similarities between the current era and the pre-Depression years. Like the Roaring Twenties, the 1980's have seen an astonishing boom Wall Street. Now as then, individual and corporate debt






# DIE ASIENKRISE 1997 – ALS DIE TIGERSTAATEN DIE WELT ERSCHÜTTERTEN



Ein einziges Land kann im Zeitalter globaler Kapitalströme eine ganze Region erschüttern. Und eine gute Story reicht nicht, wenn der Boden fehlt.




Vertrauen lässt Märkte fliegen. Struktur hält sie in der Luft.





# DIE DOTCOM-BLASE – WIE INTERNET-TRÄUME MILLARDEN VERNICHTETEN



6-teilige  
Serie



Die Blase platzte – nicht aber der Fortschritt. **Echte Innovation überlebt Hype, Absturz und Korrektur.**



Träume groß – mit Bodenhaftung. Vision zählt, doch ohne Substanz wird sie zum Luftschloss. Echtes Wachstum braucht Erdung.



# DIE FINANZKRISE 2008 – DER CRASH, DER DIE WELT VERÄNDERTE



Der größte Verlust der Finanzkrise war nicht Geld – sondern **Vertrauen**. Und Vertrauen lässt sich schwerer zurückgewinnen als jeder Kursgewinn.



Prüfen Sie, worauf Sie bauen. In Finanzen und im Leben ist Vertrauen kein Detail. Es ist das Fundament.




# EUROPAS SCHULDENKRISE – MILLARDENHILFEN UND DER KAMPF UMS VERTRAUEN



Nicht nur Banken oder Firmen können „**too big to fail**“ sein – auch Staaten. Und manchmal wird eine Währung nicht durch Stärke, sondern durch Zusammenhalt gerettet.



Vertrauen ist kein Vertrag, sondern ein Versprechen – und es muss täglich eingelöst werden.





# DER FLASH-CRASH 2010 – SEKUNDEN, DIE DEN MARKT TAUMELN LIESSEN

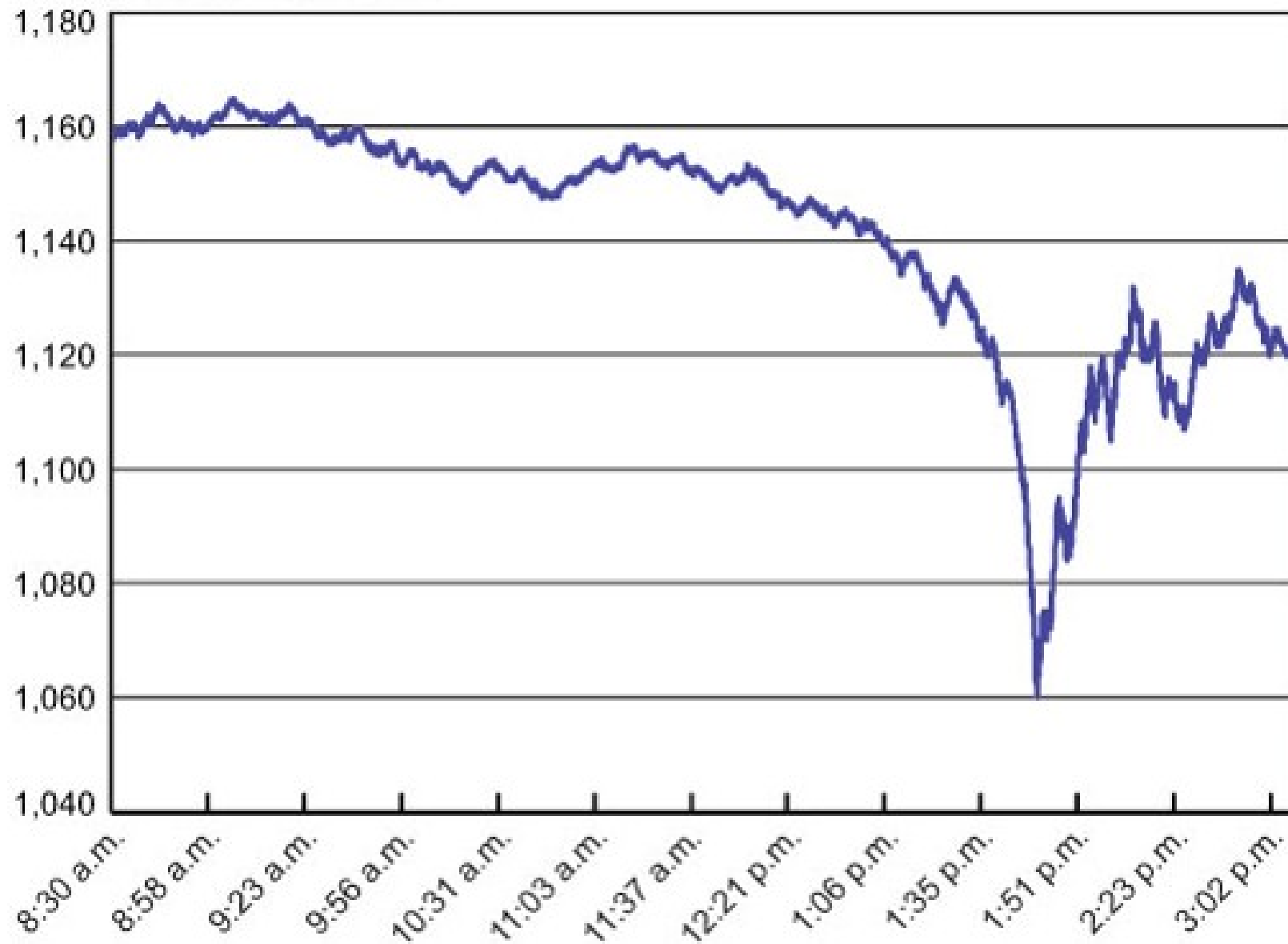


Es braucht keine Krise, keinen Skandal, keine Rezession. Manchmal reicht ein **Algorithmus**, um Milliarden zu bewegen – und Vertrauen gleich mit.



Verlassen Sie sich auf Technik – aber überlassen Sie ihr nicht die Verantwortung. Kontrolle beginnt mit Verstehen. Und mit dem Mut, im richtigen Moment einzugreifen.

## S&P500: 6. MAI 2010



# COVID-19-CRASH – VON DER PANDEMIE-PANIK ZUR MARKTSTABILISIERUNG



Die Covid-Krise hat gezeigt: Märkte reagieren nicht nur auf Zahlen – sondern auf das **Zusammenspiel von Angst, Hoffnung und Handlungsfähigkeit.**



In unsicheren Zeiten ist nicht Wissen entscheidend – sondern der Mut, auf Lösungen zu vertrauen, bevor sie perfekt sind.







# COVID-19-CRASH – VON DER PANDEMIE-PANIK ZUR MARKTSTABILISIERUNG



# RUSSLAND-UKRAINE-KRIEG 2022 – EIN GEOPOLITISCHER SCHOCK FÜR DIE MÄRKTE



Der Krieg zeigte: Nicht nur Märkte, auch Werte können in Bewegung geraten – und **geopolitische Risiken sind längst ökonomische Realitäten.**



Märkte spiegeln mehr als Zahlen – sie zeigen, woran wir glauben. Fragen Sie sich: Welche Werte handeln wir – und welche übersehen wir dabei?

# Wie reagiert der Aktienmarkt auf einen Krieg?

von Oliver Baron

17:50 Uhr, 18.02.2022

Ein Blick in die Geschichte zeigt: Kriegerische Auseinandersetzungen können den Aktienmarkt kurzzeitig belasten. Doch meistens gibt es eine schnelle Erholung.

stock<sup>3</sup>



# US-POLITKRISE 2025 – MACHTSPIELE AM ABGRUND DER MÄRKTE



Wenn Institutionen schwanken, wankt das Vertrauen – und **Vertrauen ist das Fundament** jeder Währung, jedes Marktes, jeder Bewertung.



Politische Stabilität ist kein Randfaktor – sie ist die Grundlage für jede Bewertung. Wer Märkte verstehen will, muss Institutionen mitdenken.





**US-POLITKRISE 2025**

**RUSSLAND-UKRAINE-KRIEG 2022**

**DER FLASH-CRASH 2010**

**EUROPAS SCHULDENKRISE 2009**

**DIE FINANZKRISE 2008**

**DIE DOTCOM-BLASE**

**DIE ASIENKRISE**

**1997**

**DER SCHWARZE MONTAG 1987**

**DIE ÖLKRISE 1973**


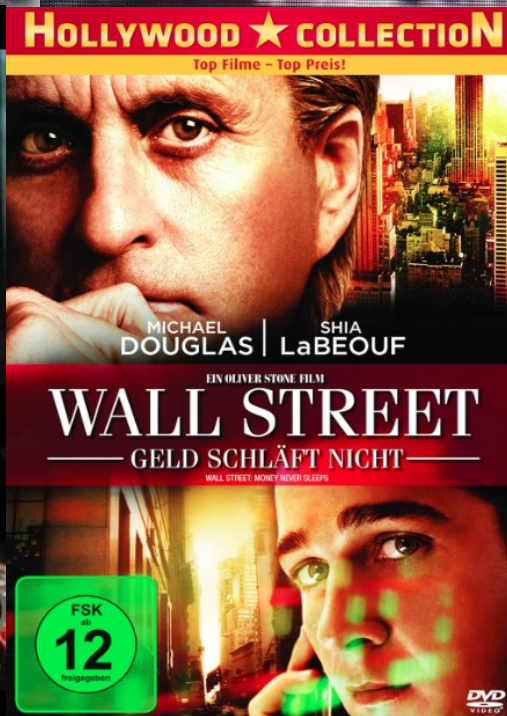
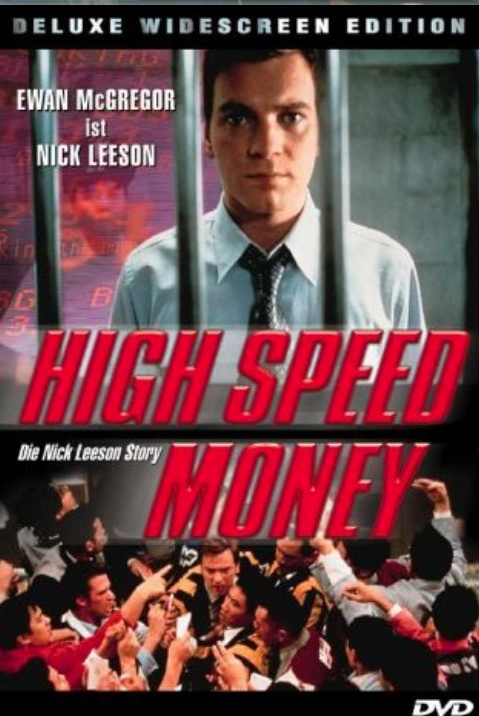
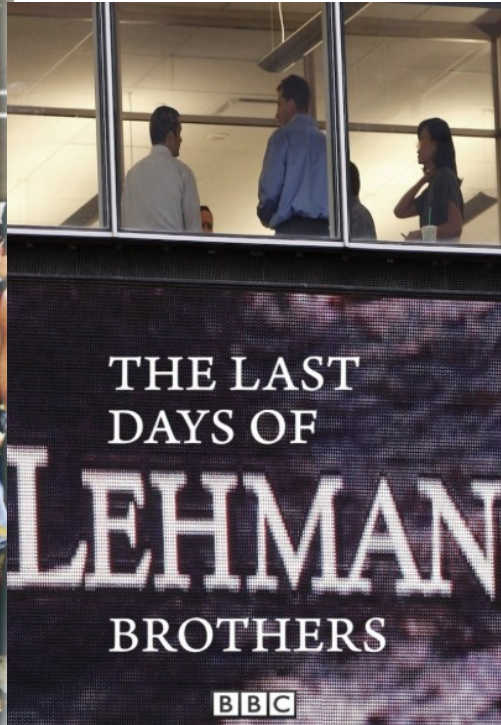

**DER SCHWARZE DONNERSTAG 1929**

**DIE SÜDSEEBLASE**

**1720**

**DIE TULPENMANIE 1637**







# WEN KRISEN BETREFFEN / WAS TUN BEI KRISEN?

- alle? oder doch niemanden?
- Anleger / langfristige Trader
  - Plan für -10 %, -20 % oder – 40 %
  - Regeln für Nachkaufen
  - Rücksetzer kaufen: Einsatz von Hebelprodukten?
- kurzfristige Trader
  - short gehen?
  - Volatilität nutzen?
  - Pause machen?

# SP-500, A0AETO

[https://www.finanzen.net/index/s&p\\_500](https://www.finanzen.net/index/s&p_500)







# KRISEN ERKENNEN? **STATISTIK!**



- Dow-Theorie



- Gann Winkel

- Indikatoren (Überkaufte Situationen)

- Formationsanalyse

- Niedrige Volatilität (VIX, Vdax-New), Volatilitätstiefs



<https://trading.de/trader/besten-trader/william-delbert-gann>

# DOW-THEORIE

- **Primärtrend:** einem bis zu mehreren Jahre
  - Akkumulationsphase
  - Phase der öffentlichen Beteiligung
  - Distributionsphase
- **Sekundärtrend:** mehrere Monate bis zu 1 Jahr
- **Tertiärtrend:** wenigen Tagen bis zu 2 Monate



Charles Henry Dow  
1851-1902  
Reporter



# WILLIAM DELBERT GANN

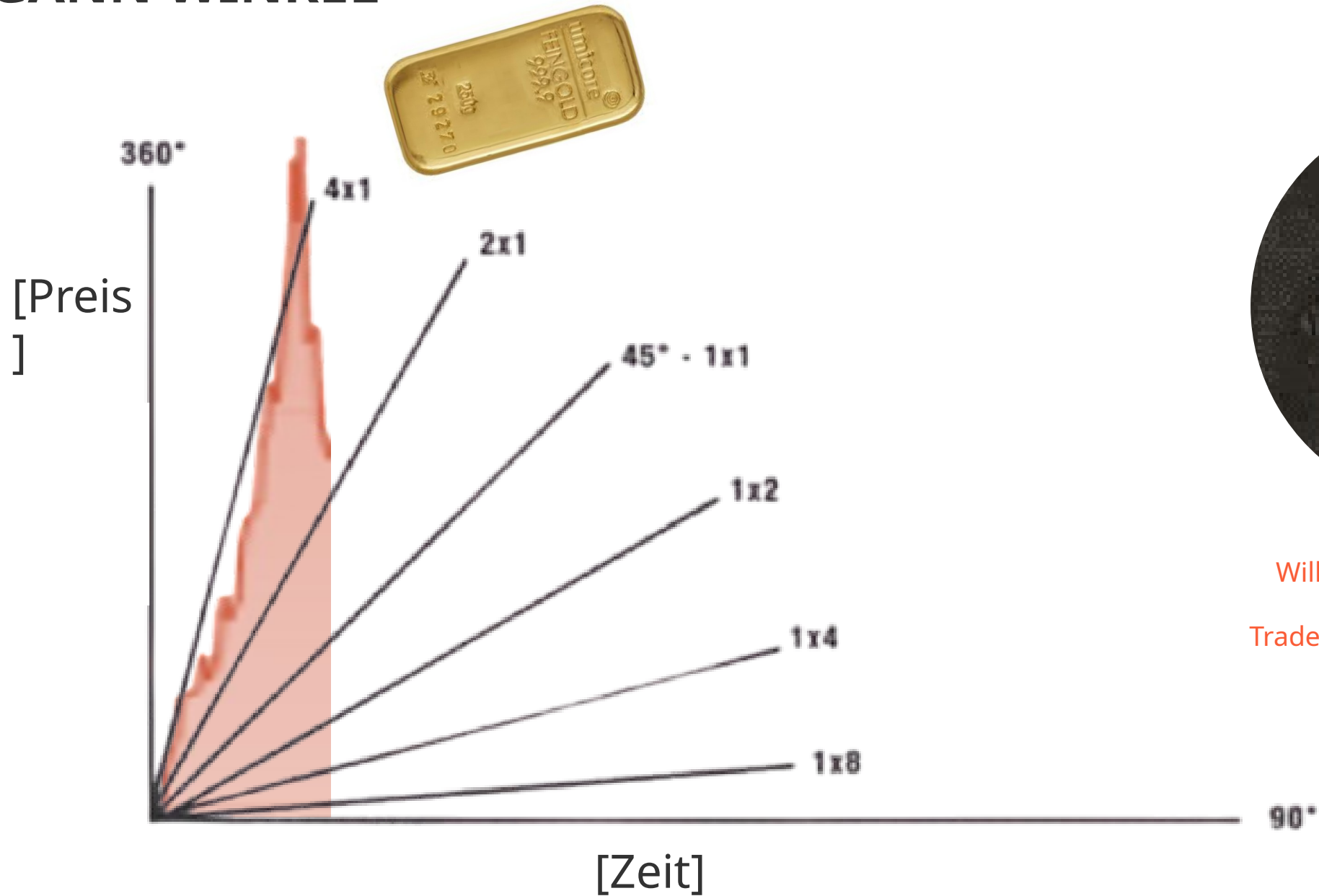
- Märkte folgen wiederkehrenden Zyklen und Mustern.
- Stabilität entsteht, wenn Preis und Zeit im Gleichklang verlaufen. Weicht der Preis davon ab, droht Korrektur oder Trendwende.
- Gann nutzte geometrische Winkel, um Marktbewegungen zu analysieren.
- Der 1×1-Winkel (45 Grad) steht für Gleichgewicht zwischen Zeit und Preis.



William Delbert Gann (1878-  
1955)  
Trader, Mathematiker, Astrologe



# GANN WINKEL



William Delbert Gann (1878-1955)  
Trader, Mathematiker, Astrologe



# WAS LÖST KRISEN AUS?

Flash-Crash  
Aktienblas  
Exogener Schock  
(Pandemie)  
Exogener geopolitischer Schock  
Konstitutionelle Krise  
(Politikkrise)  
Staatsverschuldung  
Immobilienblase  
Energie (Öl)  
se  
Vertrauensverlu  
Spekulationsblase  
(Tulpen)  
Überbewertete Währungen

# WAS SIE ERFAHREN HABEN ...

- Anleger blenden Warnsignale heraufziehender Krisen vielfach aus.
- Anleger bereiteten sich nicht auf Krisen vor
- Anleger nutzen Potential von Krisen nicht
- Krisenauslöser ohne klares Muster
- Anleger kennen keine Krisen (auch weil sie möglicherweise ausgesessen werden), Trader nutzen sie





## DR. RAIMUND SCHRIEK



[kontakt@raimundschriek.com](mailto:kontakt@raimundschriek.com)



[www.raimundschriek.com](http://www.raimundschriek.com)

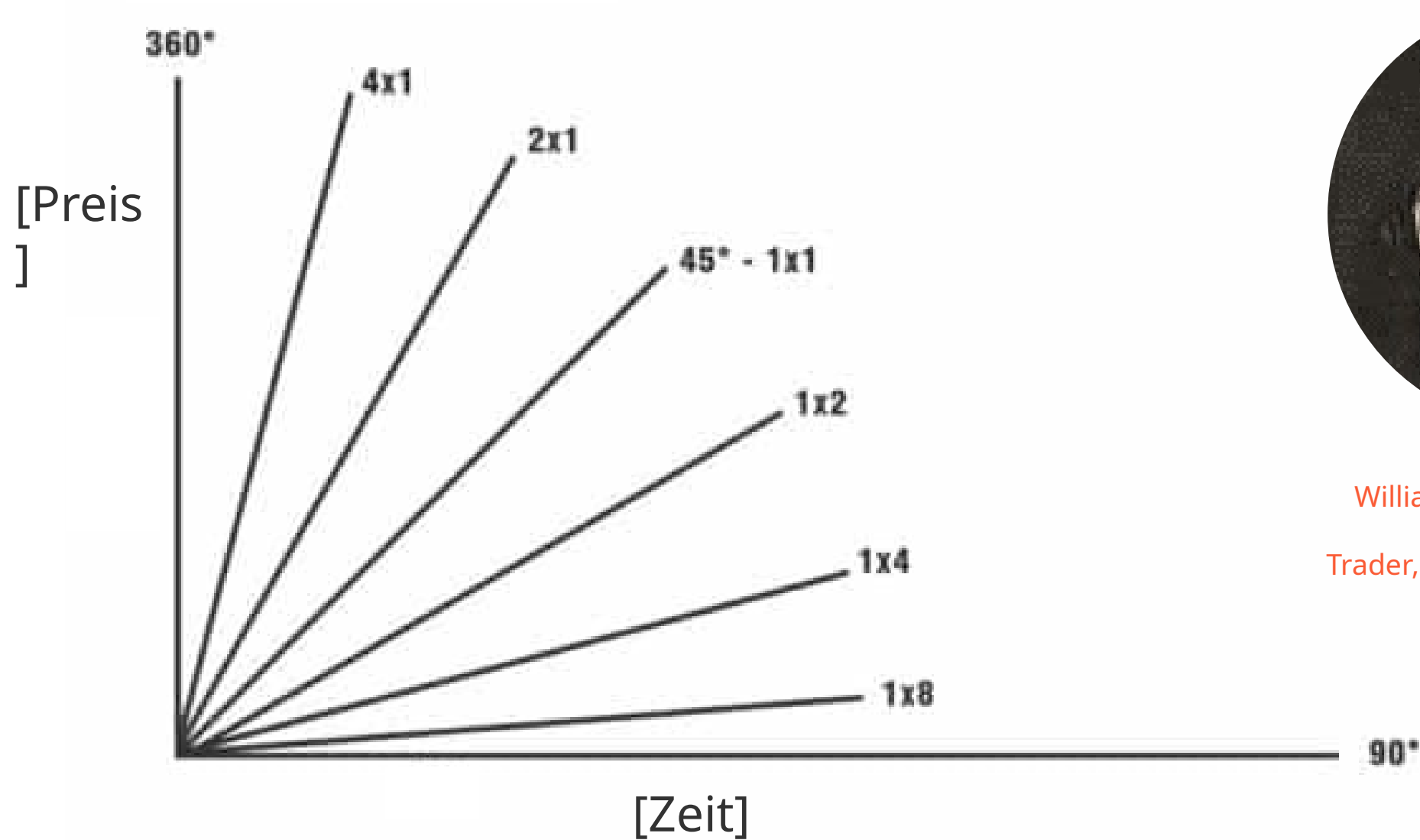


**FRAGEN?**

**FRAGEN SIE BITTE.**

**VIELEN**  
**DANK**

# GANN WINKEL



William Delbert Gann (1878-1955)  
Trader, Mathematiker, Astrologe




# DR. RAIMUND SCHRIEK



- Trader-**Coaching**
- **Seminare**, **Ausbildungskonzepte**
- Trainer beim UBS Trading Masters seit 2014 und beim Traders Cup seit 2025
- Keynote Speaker
- **Buchautor** „Besser mit Behavioral Finance“ UND „Du bist Trader!“, UND „Geld verdienen mit Markteffekten“, E-Book (D, E, FR, NL)
- Experte für systemische und rhythmische Numerologie
- Mitglied der Akademie für neurowissenschaftliches Bildungsmanagement

[kontakt@raimundschriek.com](mailto:kontakt@raimundschriek.com)  
[www.raimundschriek.com](http://www.raimundschriek.com)



# WAS SIE VON ANDRÉ KOSTOLANY LERNEN KÖNNEN



*Kaufen Sie Aktien,  
nehmen Sie Schlaftabletten.*



André Bartholomew Kostolany, 1906-  
1999  
amerik. Spekulant, Buchautor



**Geduld** zahlt sich am Aktienmarkt langfristig  
aus.

Das geht

# WAS SIE VON ANDRÉ KOSTOLANY LERNEN KÖNNEN



*An der Börse sind 2 mal 2  
niemals 4, sondern 5 minus 1.*




André Bartholomew Kostolany, 1906-  
1999  
amerik. Spekulant, Buchautor



Sie müssen die **Kraft** haben, das minus 1 (Rücksetzer) auszuhalten und / oder Sie können sich auf eine **Einstiegschance** freuen.





\*\*\*

## NVIDIA. NVDA. 918422



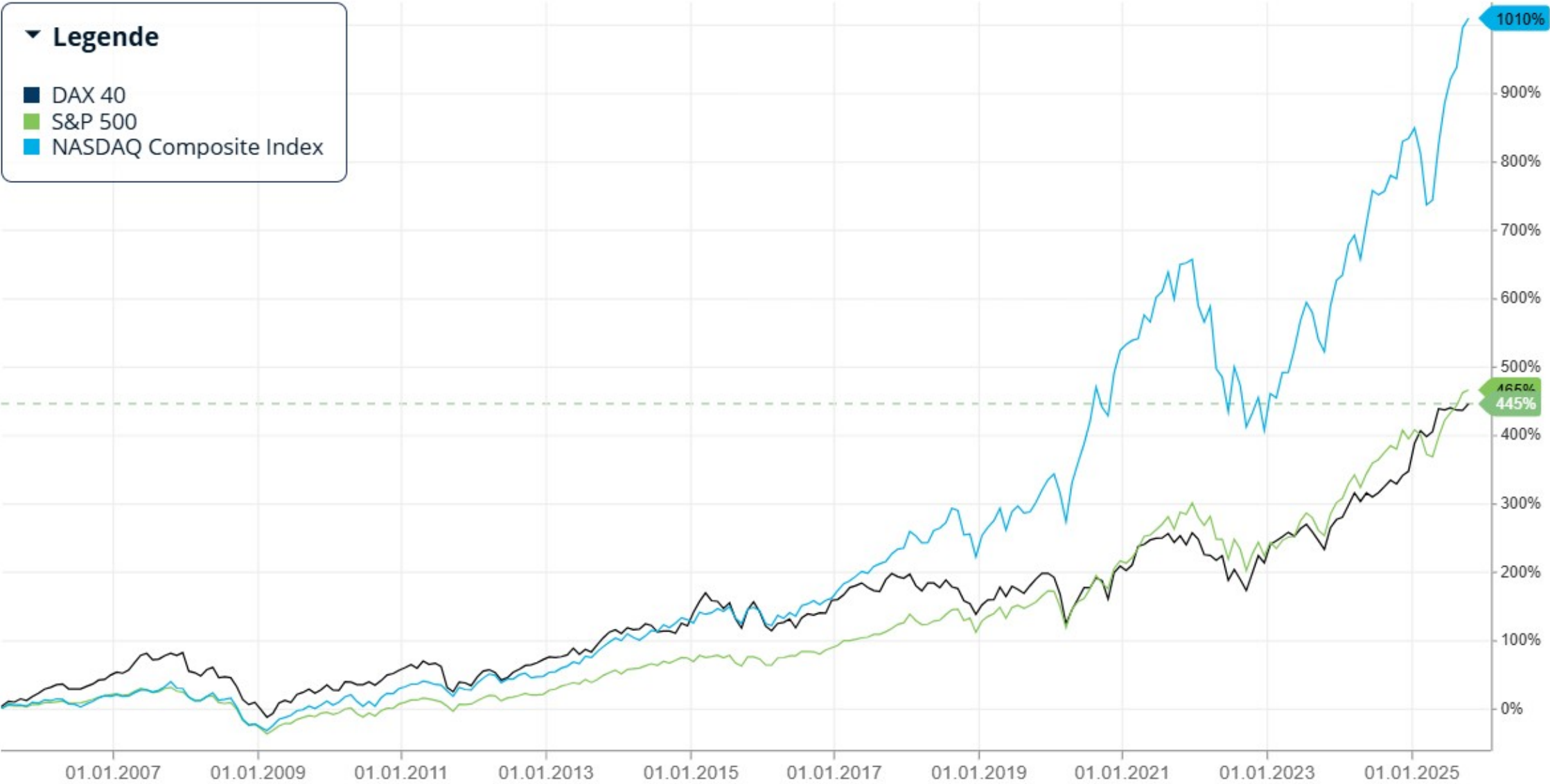
# DAX-40 UND S&P-500

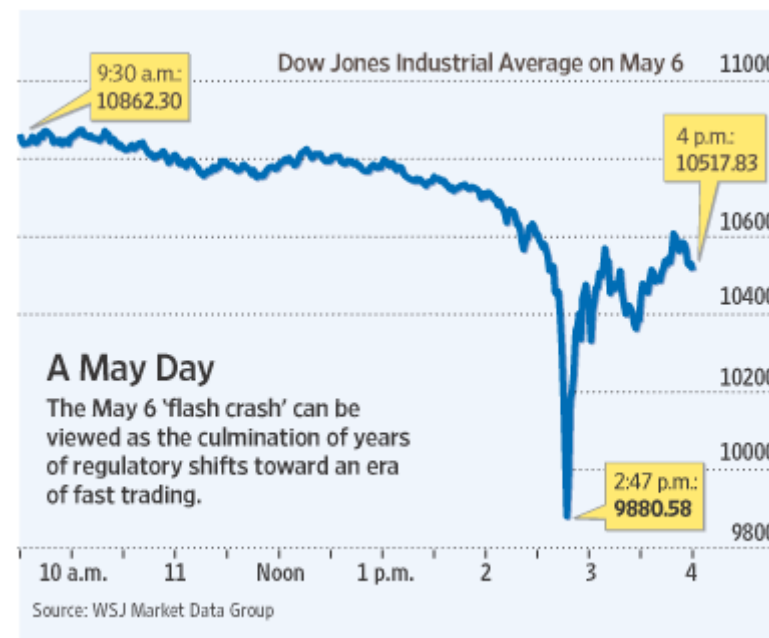
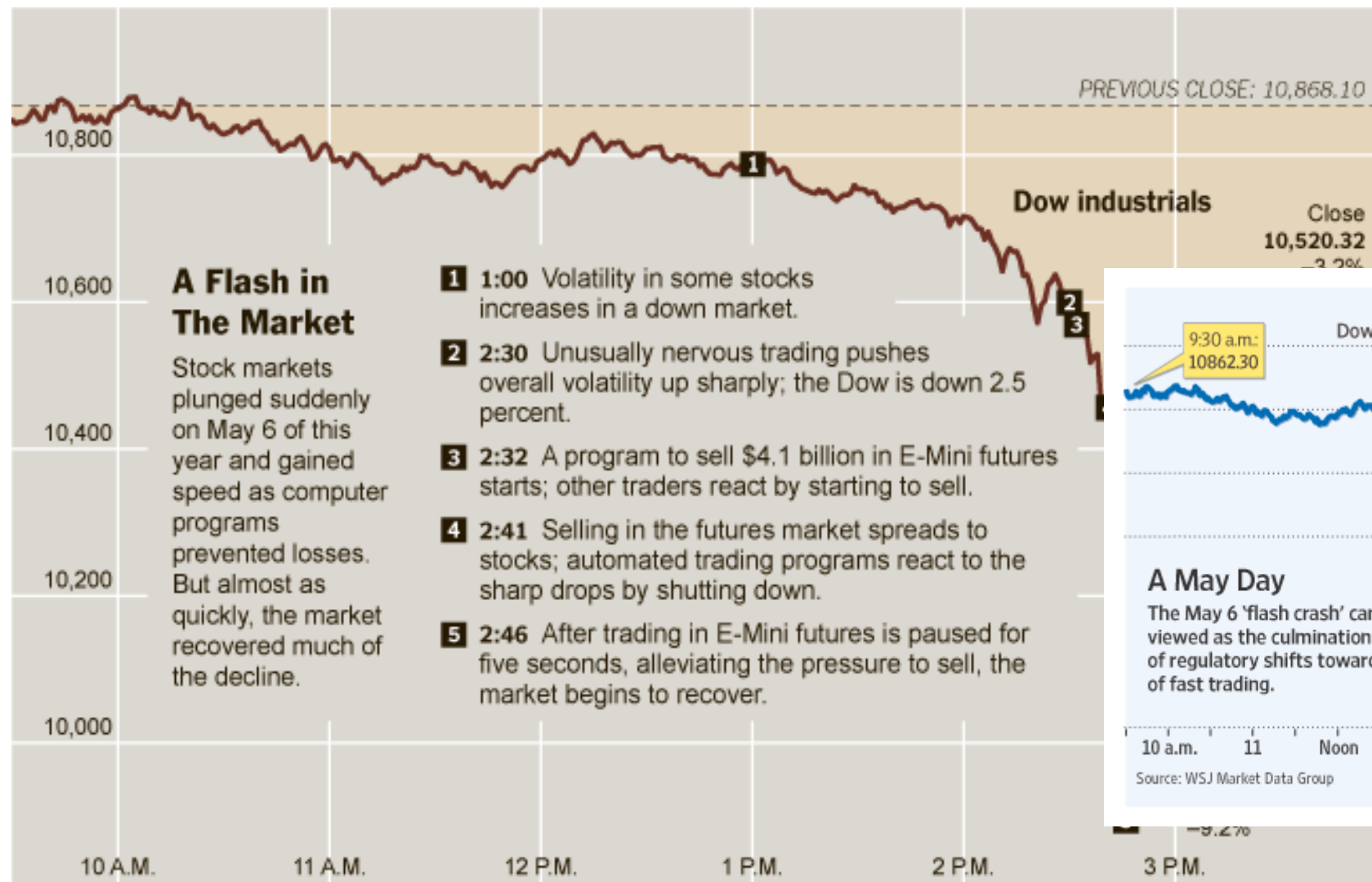
<https://www.finanzen.net/charttool?instrumentType=Index>





# DAX-40, S&P-500 UND NASDAQ COMP.



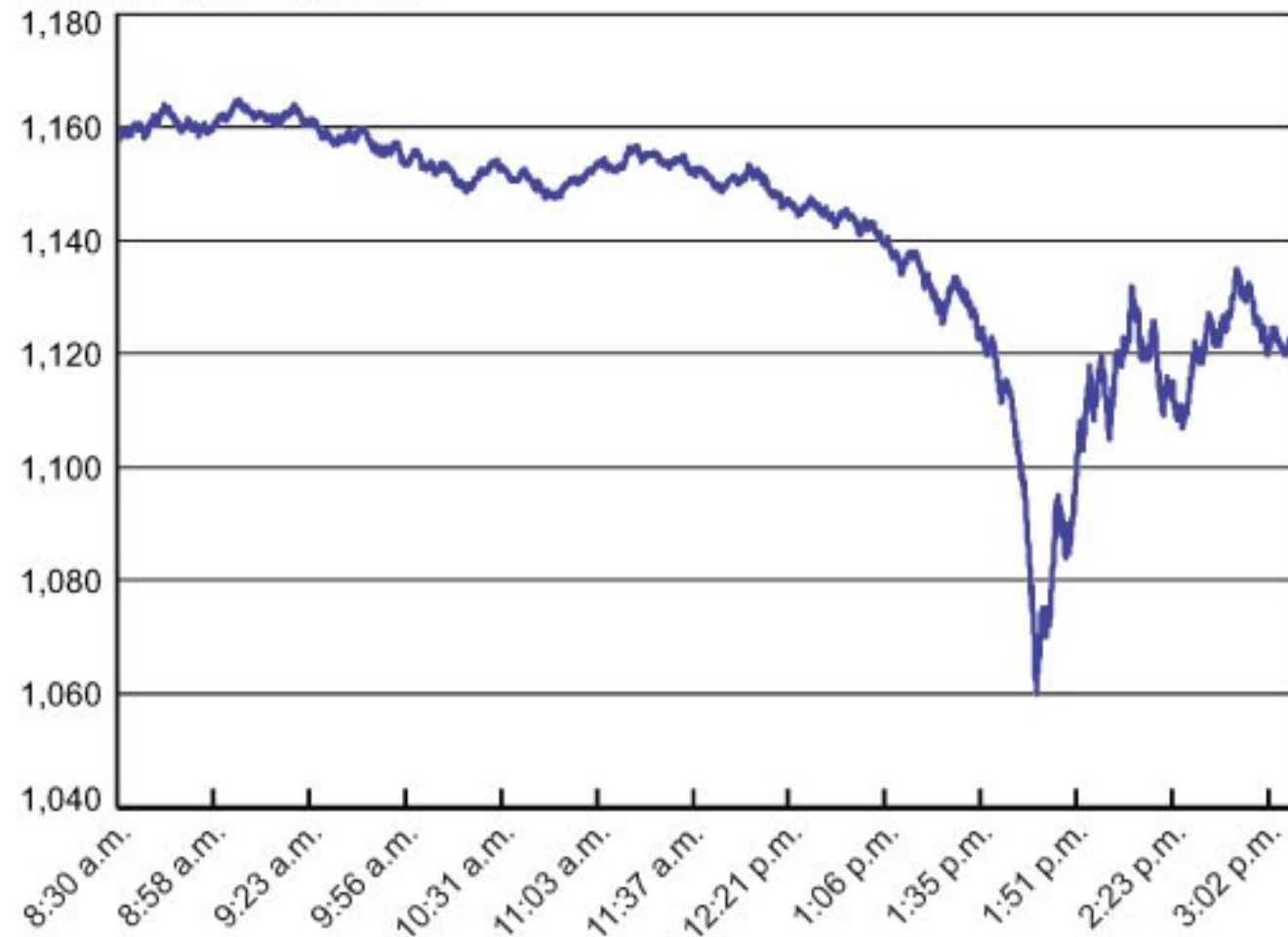


Sources: Bloomberg (Dow industrials); Securities and Exchange Commission

THE NEW YORK TIMES

## E-Mini S&P 500 Futures Prices During the 'Flash Crash'

E-mini S&P 500 Future Price



Source: Thomson Reuters Tick History.

